






TABELA DE PREÇOS E DESCONTOS GALP

Em vigor a partir de 20 de maio de 2026

PLANO COMBINA

DESCONTOS EM COMBUSTÍVEL E COMPRAS NO CONTINENTE

COMBINA	COMBINA 1	COMBINA 2	COMBINA 3
COMBINA	COMBINA 1	COMBINA 2	COMBINA 3
	1 Serviço Escolha 1 destes serviços	2 Serviços Combine 2 destes serviços	3 Serviços Combine 3 destes serviços
	  	   	   
Desconto em Combustíveis Galp Permanente	 20 CÊNT/L	 25 CÊNT/L	 30 CÊNT/L
Desconto no Continente Permanente e acumulável com outros descontos	 2%	 5%	 10%

Beneficia de saldo acumulado em Cartão Continente (CC):

- 1) Até 30 cênt/l em abastecimentos de combustível, sem necessidade de cupão.
- 2) Até 10% de desconto nas compras no Continente, sem necessidade de cupões e acumulável com outros descontos em vigor.

Para ativar o desconto em combustível é necessário associar o Cartão Continente na App Mundo Galp. Os benefícios são atribuídos em Cartão Continente. O desconto de supermercado é aplicado até ao max de 450€/mês e o desconto de combustível até ao max de 250l/mês e 60l por abastecimento. Programa válido em Portugal Continental.

Deve ter um plano de eletricidade COMBINA com a Galp, para o Solar contar como um serviço COMBINA.

PLANO COMBINA

SERVIÇOS OPCIONAIS

+

360 Casa

4,90€/mês

Tenha sempre um técnico à espera da sua chamada. Este serviço oferece-lhe as soluções certas para qualquer imprevisto que possa surgir na sua casa. Ao aderir irá beneficiar de um plafond de 500€/ano para utilizar nas deslocações e mão de obra, para além de outras vantagens. O serviço inclui assistência técnica às instalações de eletricidade e gás natural bem como reparações em grandes eletrodomésticos.

ou

360 Casa Plus

6,90€/mês

Junte a todas vantagens do serviço 360 Casa, a assistência 24h no caso de roturas na canalização da rede interna de águas/esgotos e o suporte técnico para reparação de telemóveis, tablets, impressoras, scanners e outros equipamentos informáticos.

360 Saúde

6,90€/mês

O Serviço 360 Saúde é o plano de saúde da Galp criado para si e para a sua família. Por apenas €6,90/mês, pode usufruir de serviços médicos, a preços convencionados, nos mais de 32.000 prestadores de serviços na área da saúde e do bem-estar da maior rede nacional – a RNA Rede Nacional de Assistência. Inclui consultas, exames e tratamentos, acesso à rede de Unidades Hospitalares, descontos nas redes de farmácias e óticas, assistência médica ao domicílio, consultas da especialidades por videochamada e telefone, descontos até 40% em de mais de 4.200 prestadores da rede de bem-estar e acesso à linha de atendimento exclusiva 24 horas/dia, todos os dias do ano.

O valor do serviço inclui IVA à taxa legal em vigor. Para mais informações consulte as condições gerais dos serviços opcionais 360 Casa, 360 Casa Plus e 360 Saúde em casa.galp.pt. Esta informação não dispensa a consulta da informação pré-contratual e contratual legalmente exigida disponível em casa.galp.pt

PLANO COMBINA

TABELA DE PREÇOS

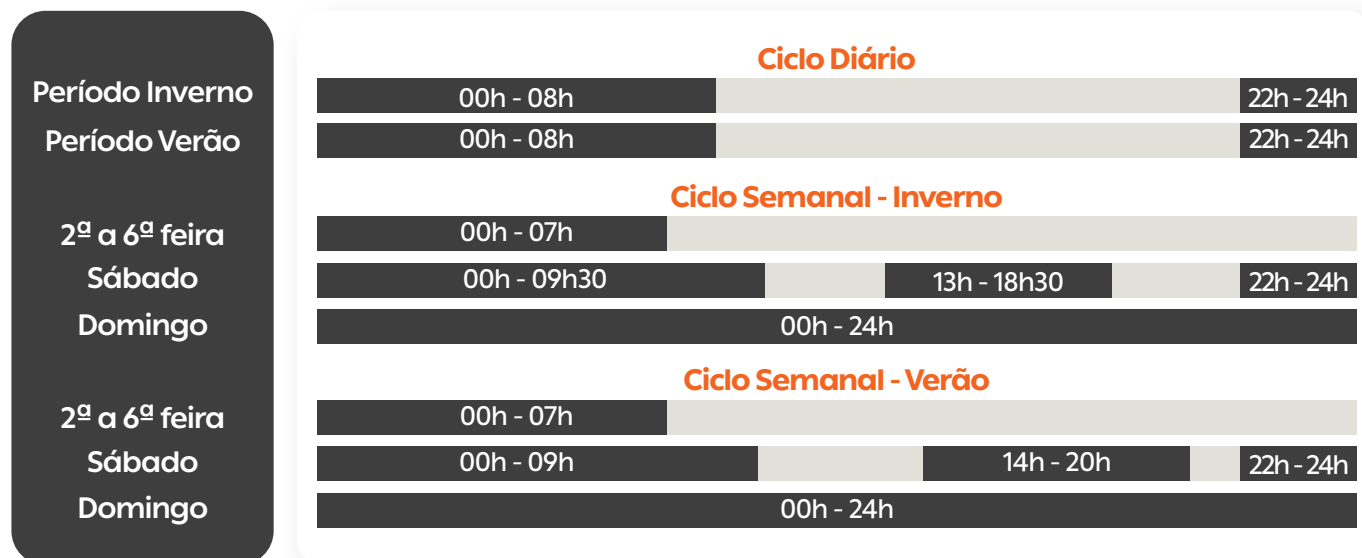


Potência contratada (kVA)	Potência contratada (€/dia)	Tarifa Simples	Tarifa bi-horária	
		Energia (€/kWh)	Energia fora de vazio (€/kWh)	Energia vazio (€/kWh)
1,15	0,1968	0,1913	0,2142	0,1428
2,30	0,2495	0,1913	0,2142	0,1428
3,45	0,3167	0,1561	0,1900	0,1300
4,60	0,3730	0,1561	0,1900	0,1300
5,75	0,4547	0,1561	0,1900	0,1300
6,90	0,5969	0,1640	0,1847	0,1194
10,35	0,7993	0,1640	0,1847	0,1194
13,80	1,0090	0,1863	0,2021	0,1351
17,25	1,2628	0,1863	0,2021	0,1351
20,70	1,5695	0,1863	0,2021	0,1351

Potência contratada (kVA)	Potência contratada (€/dia)	Tarifa tri-horária		
		Energia hora de ponta (€/kWh)	Energia cheias (€/kWh)	Energia vazio (€/kWh)
27,60	1,7075	0,3812	0,1638	0,1341
34,50	1,9847			
41,40	2,2716			

PLANO COMBINA

TARIFA BI-HORÁRIA (é necessário optar entre o ciclo diário e o ciclo semanal)



● **Vazio** (Preço de energia mais reduzido)

● **Fora do Vazio** (Preço de energia mais elevado)

Nota: Todos os intervalos de tempo não discriminados correspondem às horas fora do vazio (período do dia em que o preço da energia é mais elevado).

PLANO COMBINA

TABELA DE PREÇOS



Escalão de consumo (m ³ /ano)	Termo Fixo (€/dia)	Energia (€/kWh)
1º escalão - (0 - 220)	0,0937	0,0991
2º escalão - (221 - 500)	0,1648	0,1000
3º escalão - (501 - 1.000)	0,2379	0,0988
4º escalão - (1.001 - 10.000)	0,3736	0,0972

Campanha válida para adesões até 30 de junho de 2026 em Portugal Continental e para clientes particulares que utilizem a energia para fins não profissionais, com tarifas simples e bi-horária até 20,7kVA na eletricidade e consumos até 10.000m³/ano no gás natural.

Preços finais em vigor (incluem as tarifas de acesso às redes em vigor aprovadas pela ERSE – Entidade Reguladora dos Serviços Energéticos). Acresce IVA à taxa legal em vigor.

O termo fixo e o termo variável aplicados ao gás natural e à eletricidade, podem ser revistos pela Galp em janeiro, abril, julho e outubro de cada ano, com base na variação das cotações internacionais que condicionam respetivamente os preços de referência para a aquisição de gás natural e eletricidade na Península Ibérica (MIBGÁS, TTF e Brent; OMIE e OMIP), bem como variação dos custos de serviços de sistemas e/ou de flexibilidade, sobrecustos dos desvios, garantias de origem, margem, entre outros.

Quaisquer alterações que impliquem um aumento do preço de energia, ser-lhe-ão antecipadamente comunicadas, podendo, se assim o entender, cancelar o seu contrato sem quaisquer penalizações. As variações que resultam das alterações às tarifas de acesso às redes determinadas pela ERSE, ser-lhe-ão comunicadas na fatura emitida após a referida atualização. O preço final resulta da aplicação dos valores acima indicados aos seus consumos, deduzidos dos benefícios aplicáveis em função do plano de descontos contratado, e acrescido de IVA à taxa legal em vigor, de impostos especiais sobre o consumo e de quaisquer outros impostos, taxas, encargos ou contribuições previstas na lei no momento da emissão da fatura.