





TABELA DE PREÇOS E DESCONTOS GALP

Em vigor a partir de 1 de abril de 2026

PLANO CASA & ESTRADA

DESCONTOS EM ELETRICIDADE E GÁS NATURAL (desconto no total da fatura)

| | 1 energia | 2 energias |
|--|---|---|
|  eletricidade e gás natural |  eletricidade ou  gás natural |  eletricidade + gás natural |
| Sem débito direto | 4% | 6% |
| Com débito direto | 6% | 8% |
| Com serviço opcional | +2% de desconto por contratar um serviço de assistência (360 Casa ou 360 Casa Plus ou 360 Saúde) | |

Campanha válida para adesões até 30 de junho 2026 em Portugal Continental e para clientes particulares que utilizem a energia para fins não profissionais, com tarifas simples e bi-horária até 20,7kVA na eletricidade e consumos até 10.000m³/ano no gás natural. Os planos com serviços opcionais pressupõem adesão ao 360 Casa (360 Casa ou 360 Casa Plus ou 360 Saúde). Descontos no total da fatura (termo fixo e termo variável), não incluem a taxa de exploração da DGEG, a contribuição audiovisual e o imposto especial sobre o consumo de eletricidade e são válidos por 12 meses a partir da data de ativação do contrato. Os descontos são independentes do formato de receção da sua fatura.

PLANO CASA & ESTRADA

DESCONTOS EM OUTRAS ENERGIAS

| | Portugal Continental | Madeira | Açores | Espanha |
|---|--|--|--------|---------|
|  Combustível | 8 CÊNT/L em cashback na wallet da aplicação Mundo Galp | 5 CÊNT/L em cashback na wallet da aplicação Mundo Galp | | n.a. |
|  Garrafas de gás | 3 €/MÊS em vale na compra de uma recarga | | | |
|  Mobilidade elétrica | 18% pontos de carregamento elétricos | | | |
|  Equipamentos | 10% na aquisição de equipamentos | | | |

Descontos em combustível › Portugal Continental: Desconto de 8 cênt/litro em cashback na wallet da aplicação Mundo Galp. R.A. Madeira e R.A. Açores: Desconto de 5 cênt/lit em casback na aplicação Mundo Galp. Espanha: n.a. Descontos válidos para todos os combustíveis (Simplex e Evologic) e para abastecimentos com um limite de 100 litros por dia e 250 litros por mês.

Descontos em garrafas de gás › 3€/mês na recarga de garrafas de GPL (exceto minigás).

Descontos em mobilidade elétrica › Desconto sobre a componente de energia em carregamentos elétricos pagos com cartão Galp Electric.

Descontos em equipamentos › 10% de desconto na aquisição de equipamentos de GPL Galp: aquecedores de interior e exterior, grelhadores e acessórios de campismo. As encomendas devem ser realizadas através do 210 058 800 (custo de chamada para a rede fixa nacional).

PLANO CASA & ESTRADA

SERVIÇOS OPCIONAIS



Integre serviços opcionais para um maior desconto na sua fatura (+2% de desconto por contratar um serviço de assistência).

360 Casa

4,90€/mês

Tenha sempre um técnico à espera da sua chamada. Este serviço oferece-lhe as soluções certas para qualquer imprevisto que possa surgir na sua casa. Ao aderir irá beneficiar de um plafond de 500€/ano para utilizar nas deslocações e mão de obra, para além de outras vantagens. O serviço inclui assistência técnica às instalações de eletricidade e gás natural bem como reparações em grandes eletrodomésticos.

ou

360 Casa Plus

6,90€/mês

Junte a todas vantagens do serviço 360 Casa, a assistência 24h no caso de roturas na canalização da rede interna de águas/esgotos e o suporte técnico para reparação de telemóveis, tablets, impressoras, scanners e outros equipamentos informáticos.

360 Saúde

6,90€/mês

O Serviço 360 Saúde é o plano de saúde da Galp criado para si a para a sua família. Por apenas €6,90/mês, pode usufruir de serviços médicos, a preços convencionados, nos mais de 32.000 prestadores de serviços na área da saúde e do bem-estar da maior rede nacional – a RNA Rede Nacional de Assistência. Inclui consultas, exames e tratamentos, acesso à rede de Unidades Hospitalares, descontos nas redes de farmácias e óticas, assistência médica ao domicílio, consultas da especialidades por videochamada e telefone, descontos até 40% em de mais de 4.200 prestadores da rede de bem-estar e acesso à linha de atendimento exclusiva 24horas/dia, todos os dias do ano.

O valor do serviço inclui IVA à taxa legal em vigor. Para mais informações consulte as condições gerais dos serviços opcionais 360 Casa, 360 Casa Plus e 360 Saúde em casa.galp.pt. Esta informação não dispensa a consulta da informação pré-contratual e contratual legalmente exigida disponível em casa.galp.pt

OFERTAS EXCLUSIVAS



Parcerias

Usfrua de ofertas exclusivas em parceiros com o seu novo plano. Consulte condições em vigor em casa.galp.pt

PLANO CASA & ESTRADA

PREÇO TERMO VARIÁVEL (€/kWh)

1 energia - sem DD (4%) | sem DD + 1 SO (6%) | sem DD + 2 SO (8%) | com DD (6%) | com DD + 1 SO (8%) | com DD + 2 SO (10%)
 2 energias - sem DD (6%) | sem DD + 1 SO (8%) | sem DD + 2 SO (10%) | com DD (8%) | com DD + 1 SO (10%) | com DD + 2 SO (12%)

| eletricidade | | Preço Base | (2%) | (4%) | (6%) | (8%) | (10%) | (12%) |
|---------------------------------|------------------------------|------------|--------|--------|--------|--------|--------|--------|
| Potências 1,15-2,30 kVA | | | | | | | | |
| Período Horário | Simple | 0,1913 | 0,1875 | 0,1837 | 0,1799 | 0,1760 | 0,1722 | 0,1684 |
| | Bi-horário/ Fora de vazio | 0,2142 | 0,2099 | 0,2057 | 0,2014 | 0,1971 | 0,1928 | 0,1885 |
| | Bi-horário/ Vazio | 0,1428 | 0,1399 | 0,1371 | 0,1342 | 0,1314 | 0,1285 | 0,1257 |
| Potências 3,45-5,75 kVA | | | | | | | | |
| Período Horário | Simple | 0,1561 | 0,1530 | 0,1498 | 0,1467 | 0,1436 | 0,1405 | 0,1373 |
| | Bi-horário/ Fora de vazio | 0,1900 | 0,1862 | 0,1824 | 0,1786 | 0,1748 | 0,1710 | 0,1672 |
| | Bi-horário/ Vazio | 0,1300 | 0,1274 | 0,1248 | 0,1222 | 0,1196 | 0,1170 | 0,1144 |
| Potências 6,9-10,35 kVA | | | | | | | | |
| Período Horário | Simple | 0,1640 | 0,1607 | 0,1575 | 0,1542 | 0,1509 | 0,1476 | 0,1443 |
| | Bi-horário/ Fora de vazio | 0,1847 | 0,1810 | 0,1773 | 0,1736 | 0,1699 | 0,1662 | 0,1626 |
| | Bi-horário/ Vazio | 0,1194 | 0,1170 | 0,1146 | 0,1122 | 0,1098 | 0,1075 | 0,1051 |
| Potências 13,8-20,70 kVA | | | | | | | | |
| Período Horário | Simple | 0,1863 | 0,1826 | 0,1789 | 0,1752 | 0,1714 | 0,1677 | 0,1640 |
| | Bi-horário/ Fora de vazio | 0,2021 | 0,1981 | 0,1940 | 0,1900 | 0,1859 | 0,1819 | 0,1779 |
| | Bi-horário/ Vazio | 0,1351 | 0,1324 | 0,1297 | 0,1270 | 0,1243 | 0,1216 | 0,1189 |

SO – Serviço Opcional (360 Casa ou 360 Casa Plus, 360 Saúde)

DD – Débito Direto

PLANO CASA & ESTRADA

PREÇO TERMO FIXO (€/DIA)

1 energia - sem DD (4%) | sem DD + 1 SO (6%) | sem DD + 2 SO (8%) | com DD (6%) | com DD + 1 SO (8%) | com DD + 2 SO (10%)
 2 energias - sem DD (6%) | sem DD + 1 SO (8%) | sem DD + 2 SO (10%) | com DD (8%) | com DD + 1 SO (10%) | com DD + 2 SO (12%)

| eletricidade | | Preço Base | (2%) | (4%) | (6%) | (8%) | (10%) | (12%) |
|---------------------------|-------|------------|--------|--------|--------|--------|--------|--------|
| Potência Contratada (kVA) | 1,15 | 0,1968 | 0,1929 | 0,1890 | 0,1850 | 0,1811 | 0,1771 | 0,1732 |
| | 2,30 | 0,2495 | 0,2445 | 0,2395 | 0,2345 | 0,2295 | 0,2245 | 0,2195 |
| | 3,45 | 0,3167 | 0,3104 | 0,3041 | 0,2977 | 0,2914 | 0,2851 | 0,2787 |
| | 4,60 | 0,3730 | 0,3655 | 0,3581 | 0,3506 | 0,3431 | 0,3357 | 0,3282 |
| | 5,75 | 0,4547 | 0,4456 | 0,4365 | 0,4274 | 0,4183 | 0,4092 | 0,4001 |
| | 6,90 | 0,5969 | 0,5850 | 0,5730 | 0,5611 | 0,5492 | 0,5372 | 0,5253 |
| | 10,35 | 0,7993 | 0,7833 | 0,7674 | 0,7514 | 0,7354 | 0,7194 | 0,7034 |
| | 13,80 | 1,0090 | 0,9888 | 0,9686 | 0,9484 | 0,9283 | 0,9081 | 0,8879 |
| | 17,25 | 1,2628 | 1,2375 | 1,2123 | 1,1870 | 1,1618 | 1,1365 | 1,1112 |
| | 20,70 | 1,5695 | 1,5381 | 1,5067 | 1,4754 | 1,4440 | 1,4126 | 1,3812 |

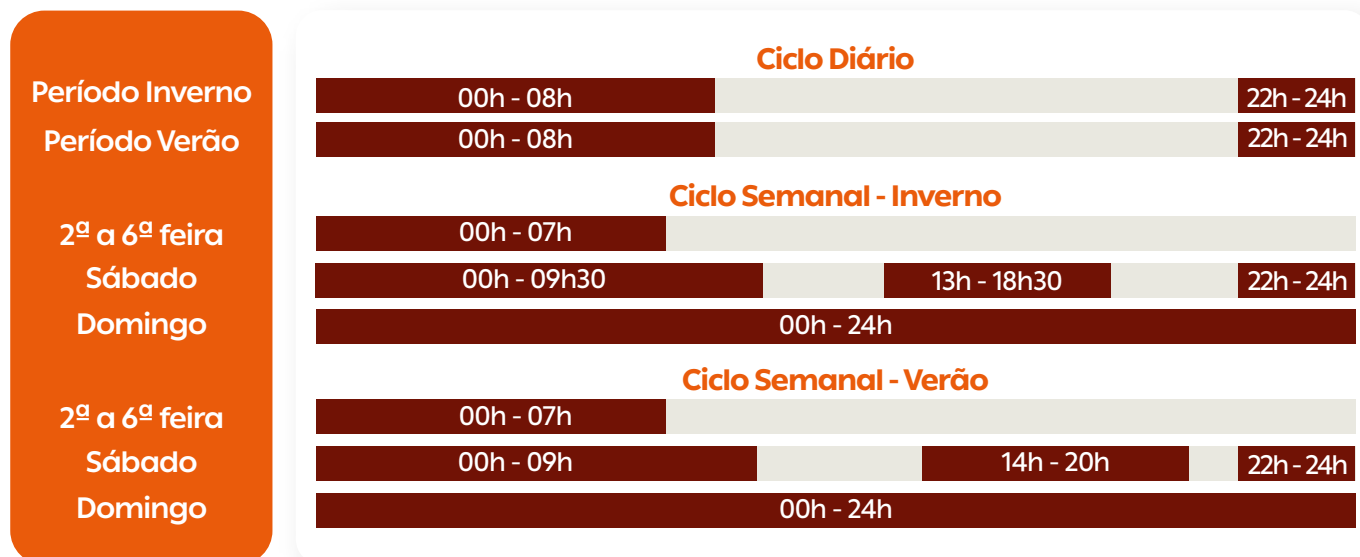
Preços finais em vigor em 2026. Os preços finais incluem as tarifas de acesso às redes em vigor (aprovadas pela ERSE – Entidade Reguladora dos Serviços Energéticos). Acresce IVA à taxa legal em vigor.

SO – Serviço Opcional (360 Casa ou 360 Casa Plus, 360 Saúde)

DD – Débito Direto

PLANO CASA & ESTRADA

TARIFA BI-HORÁRIA (é necessário optar entre o ciclo diário e o ciclo semanal)



● **Vazio** (Preço de energia mais reduzido)

● **Fora do Vazio** (Preço de energia mais elevado)

Nota: Todos os intervalos de tempo não discriminados correspondem às horas fora do vazio (período do dia em que o preço da energia é mais elevado).

PREÇO TERMO VARIÁVEL (€/KWh)

1 energia - sem DD (4%) | sem DD + 1 SO (6%) | sem DD + 2 SO (8%) | com DD (6%) | com DD + 1 SO (8%) | com DD + 2 SO (10%)
 2 energias - sem DD (6%) | sem DD + 1 SO (8%) | sem DD + 2 SO (10%) | com DD (8%) | com DD + 1 SO (10%) | com DD + 2 SO (12%)

| gás natural | | Preço Base | (2%) | (4%) | (6%) | (8%) | (10%) | (12%) |
|--|-----------------------------|------------|--------|--------|--------|--------|--------|--------|
| Escalação de consumo (m ³ /ano) | 1º escalão (0 - 220) | 0,0991 | 0,0971 | 0,0951 | 0,0931 | 0,0912 | 0,0892 | 0,0872 |
| | 2º escalão (221 - 500) | 0,1000 | 0,0980 | 0,0960 | 0,0940 | 0,0920 | 0,0900 | 0,0880 |
| | 3º escalão (501 - 1.000) | 0,0988 | 0,0968 | 0,0948 | 0,0929 | 0,0909 | 0,0889 | 0,0869 |
| | 4º escalão (1.001 - 10.000) | 0,0972 | 0,0952 | 0,0933 | 0,0913 | 0,0894 | 0,0874 | 0,0855 |

SO - Serviço Opcional (360 Casa ou 360 Casa Plus, 360 Saúde)

DD - Débito Direto

PLANO CASA & ESTRADA

PREÇO TERMO FIXO (€/DIA)

1 energia - sem DD (4%) | sem DD + 1 SO (6%) | sem DD + 2 SO (8%) | com DD (6%) | com DD + 1 SO (8%) | com DD + 2 SO (10%)
 2 energias - sem DD (6%) | sem DD + 1 SO (8%) | sem DD + 2 SO (10%) | com DD (8%) | com DD + 1 SO (10%) | com DD + 2 SO (12%)

| gás natural | | Preço Base | (2%) | (4%) | (6%) | (8%) | (10%) | (12%) |
|--|-----------------------------|------------|--------|--------|--------|--------|--------|--------|
| Escalação de consumo (m ³ /ano) | 1º escalão (0 - 220) | 0,0937 | 0,0918 | 0,0899 | 0,0880 | 0,0862 | 0,0843 | 0,0824 |
| | 2º escalão (221 - 500) | 0,1648 | 0,1615 | 0,1582 | 0,1550 | 0,1517 | 0,1484 | 0,1451 |
| | 3º escalão (501 - 1.000) | 0,2379 | 0,2332 | 0,2284 | 0,2237 | 0,2189 | 0,2141 | 0,2094 |
| | 4º escalão (1.001 - 10.000) | 0,3736 | 0,3661 | 0,3586 | 0,3512 | 0,3437 | 0,3362 | 0,3288 |

Preços finais em vigor (incluem as tarifas de acesso às redes em vigor aprovadas pela ERSE – Entidade Reguladora dos Serviços Energéticos). Acresce IVA à taxa legal em vigor.

O termo fixo e o termo variável aplicados ao Gás natural e à eletricidade, podem ser revistos trimestralmente durante o ano, com base no Índice de Preços no Consumidor, sem habitação, divulgado pelo Instituto Nacional de Estatística e nas variações das cotações internacionais que condicionam respetivamente os preços de referência para a aquisição de gás natural e eletricidade na Península Ibérica (MIBGÁS, TTF e Brent; OMIE e OMIP). Informação sobre os indexantes disponível em casa.galp.pt.

Quaisquer alterações que impliquem um aumento do preço de energia, ser-lhe-ão antecipadamente comunicadas, podendo, se assim o entender, cancelar o seu contrato sem quaisquer penalizações. As variações que resultam das alterações às tarifas de acesso às redes determinadas pela ERSE, ser-lhe-ão comunicadas na fatura emitida após a referida atualização. O preço final resulta da aplicação dos valores acima indicados aos seus consumos, deduzidos dos benefícios aplicáveis em função do plano de descontos contratado, e acrescido de IVA à taxa legal em vigor, de impostos especiais sobre o consumo e de quaisquer outros impostos, taxas, encargos ou contribuições previstas na lei no momento da emissão da fatura.

SO – Serviço Opcional (360 Casa ou 360 Casa Plus, 360 Saúde)

DD – Débito Direto