





TABELA DE PREÇOS E DESCONTOS GALP

Em vigor a partir de 1 de janeiro de 2026

PLANO CASA & ESTRADA

DESCONTOS EM ELETRICIDADE E GÁS NATURAL (desconto no total da fatura)

	1 energia	2 energias
 eletricidade e gás natural	 eletricidade ou  gás natural	 eletricidade + gás natural
Sem débito direto	4%	6%
Com débito direto	6%	8%
Com serviço opcional	+2% de desconto por contratar um serviço de assistência (360 Casa ou 360 Casa Plus ou 360 Saúde)	

Campanha válida para adesões até 31 de Março 2026 em Portugal Continental e para clientes particulares que utilizem a energia para fins não profissionais, com tarifas simples e bi-horária até 20,7kVA na eletricidade e consumos até 10.000m³/ano no gás natural. Os planos com serviços opcionais pressupõem adesão ao 360 Casa (360 Casa ou 360 Casa Plus ou 360 Saúde). Descontos no total da fatura (termo fixo e termo variável), não incluem a taxa de exploração da DGEG, a contribuição audiovisual e o imposto especial sobre o consumo de eletricidade e são válidos por 12 meses a partir da data de ativação do contrato. Os descontos são independentes do formato de receção da sua fatura.

PLANO CASA & ESTRADA

DESCONTOS EM OUTRAS ENERGIAS

	Portugal Continental	Madeira	Açores	Espanha
 Combustível	8 CÊNT/L em cashback na wallet da aplicação Mundo Galp	5 CÊNT/L em cashback na wallet da aplicação Mundo Galp		n.a.
 Garrafas de gás	3 €/MÊS em vale na compra de uma recarga			
 Mobilidade elétrica	18% pontos de carregamento elétricos			
 Equipamentos	10% na aquisição de equipamentos			

Descontos em combustível › Portugal Continental: Desconto de 8 cênt/litro em cashback na wallet da aplicação Mundo Galp. R.A. Madeira e R.A. Açores: Desconto de 5 cênt/lt em casback na aplicação Mundo Galp. Espanha: n.a. Descontos válidos para todos os combustíveis (Simples e Evologic) e para abastecimentos com um limite de 100 litros por dia e 250 litros por mês.

Descontos em garrafas de gás › 3€/mês na recarga de garrafas de GPL (exceto minigás).

Descontos em mobilidade elétrica › Desconto sobre a componente de energia em carregamentos elétricos pagos com cartão Galp Electric.

Descontos em equipamentos › 10% de desconto na aquisição de equipamentos de GPL Galp: aquecedores de interior e exterior, grelhadores e acessórios de campismo. As encomendas devem ser realizadas através do 210 058 800 (custo de chamada para a rede fixa nacional).

PLANO CASA & ESTRADA

SERVIÇOS OPCIONAIS



Integre serviços opcionais para um maior desconto na sua fatura (+2% de desconto por contratar um serviço de assistência).

360 Casa

4,90€/mês

Tenha sempre um técnico à espera da sua chamada. Este serviço oferece-lhe as soluções certas para qualquer imprevisto que possa surgir na sua casa. Ao aderir irá beneficiar de um plafond de 500€/ano para utilizar nas deslocações e mão de obra, para além de outras vantagens. O serviço inclui assistência técnica às instalações de eletricidade e gás natural bem como reparações em grandes eletrodomésticos.

ou

360 Casa Plus

6,90€/mês

Junte a todas vantagens do serviço 360 Casa, a assistência 24h no caso de roturas na canalização da rede interna de águas/esgotos e o suporte técnico para reparação de telemóveis, tablets, impressoras, scanners e outros equipamentos informáticos.

360 Saúde

6,90€/mês

O Serviço 360 Saúde é o plano de saúde da Galp criado para si e para a sua família. Por apenas €6,90/mês, pode usufruir de serviços médicos, a preços convencionados, nos mais de 32.000 prestadores de serviços na área da saúde e do bem-estar da maior rede nacional – a RNA Rede Nacional de Assistência. Inclui consultas, exames e tratamentos, acesso à rede de Unidades Hospitalares, descontos nas redes de farmácias e óticas, assistência médica ao domicílio, consultas da especialidades por videochamada e telefone, descontos até 40% em de mais de 4.200 prestadores da rede de bem-estar e acesso à linha de atendimento exclusiva 24horas/dia, todos os dias do ano.

O valor do serviço inclui IVA à taxa legal em vigor. Para mais informações consulte as condições gerais dos serviços opcionais 360 Casa, 360 Casa Plus e 360 Saúde em casa.galp.pt. Esta informação não dispensa a consulta da informação pré-contratual e contratual legalmente exigida disponível em casa.galp.pt

OFERTAS EXCLUSIVAS



Parcerias

Usufua de ofertas exclusivas em parceiros com o seu novo plano. Consulte condições em vigor em casa.galp.pt

PLANO CASA & ESTRADA

PREÇO TERMO VARIÁVEL (€/kWh)

1 energia - sem DD (4%) | sem DD + 1 SO (6%) | sem DD + 2 SO (8%) | com DD (6%) | com DD + 1 SO (8%) | com DD + 2 SO (10%)
 2 energias - sem DD (6%) | sem DD + 1 SO (8%) | sem DD + 2 SO (10%) | com DD (8%) | com DD + 1 SO (10%) | com DD + 2 SO (12%)

eletricidade	Preço Base	(2%)	(4%)	(6%)	(8%)	(10%)	(12%)
--------------	------------	------	------	------	------	-------	-------

Potências 1,15-2,30 kVA

Período Horário	Simplex	0,1913	0,1875	0,1837	0,1799	0,1760	0,1722	0,1684
	Bi-horário/ Fora de vazio	0,2142	0,2099	0,2057	0,2014	0,1971	0,1928	0,1885
	Bi-horário/ Vazio	0,1428	0,1399	0,1371	0,1342	0,1314	0,1285	0,1257

Potências 3,45-5,75 kVA

Período Horário	Simplex	0,1561	0,1530	0,1498	0,1467	0,1436	0,1405	0,1373
	Bi-horário/ Fora de vazio	0,1900	0,1862	0,1824	0,1786	0,1748	0,1710	0,1672
	Bi-horário/ Vazio	0,1300	0,1274	0,1248	0,1222	0,1196	0,1170	0,1144

Potências 6,9-10,35 kVA

Período Horário	Simplex	0,1640	0,1607	0,1575	0,1542	0,1509	0,1476	0,1443
	Bi-horário/ Fora de vazio	0,1847	0,1810	0,1773	0,1736	0,1699	0,1662	0,1626
	Bi-horário/ Vazio	0,1194	0,1170	0,1146	0,1122	0,1098	0,1075	0,1051

Potências 13,8-20,70 kVA

Período Horário	Simplex	0,1863	0,1826	0,1789	0,1752	0,1714	0,1677	0,1640
	Bi-horário/ Fora de vazio	0,2021	0,1981	0,1940	0,1900	0,1859	0,1819	0,1779
	Bi-horário/ Vazio	0,1351	0,1324	0,1297	0,1270	0,1243	0,1216	0,1189

SO – Serviço Opcional (360 Casa ou 360 Casa Plus, 360 Saúde)

DD – Débito Direto

PLANO CASA & ESTRADA

PREÇO TERMO FIXO (€/DIA)

1 energia - sem DD (4%) | sem DD + 1 SO (6%) | sem DD + 2 SO (8%) | com DD (6%) | com DD + 1 SO (8%) | com DD + 2 SO (10%)
2 energias - sem DD (6%) | sem DD + 1 SO (8%) | sem DD + 2 SO (10%) | com DD (8%) | com DD + 1 SO (10%) | com DD + 2 SO (12%)

eletricidade		Preço Base	(2%)	(4%)	(6%)	(8%)	(10%)	(12%)
Potência Contratada (kVA)	1,15	0,1968	0,1929	0,1890	0,1850	0,1811	0,1771	0,1732
	2,30	0,2495	0,2445	0,2395	0,2345	0,2295	0,2245	0,2195
	3,45	0,3167	0,3104	0,3041	0,2977	0,2914	0,2851	0,2787
	4,60	0,3730	0,3655	0,3581	0,3506	0,3431	0,3357	0,3282
	5,75	0,4547	0,4456	0,4365	0,4274	0,4183	0,4092	0,4001
	6,90	0,5969	0,5850	0,5730	0,5611	0,5492	0,5372	0,5253
	10,35	0,7993	0,7833	0,7674	0,7514	0,7354	0,7194	0,7034
	13,80	1,0090	0,9888	0,9686	0,9484	0,9283	0,9081	0,8879
	17,25	1,2628	1,2375	1,2123	1,1870	1,1618	1,1365	1,1112
	20,70	1,5695	1,5381	1,5067	1,4754	1,4440	1,4126	1,3812

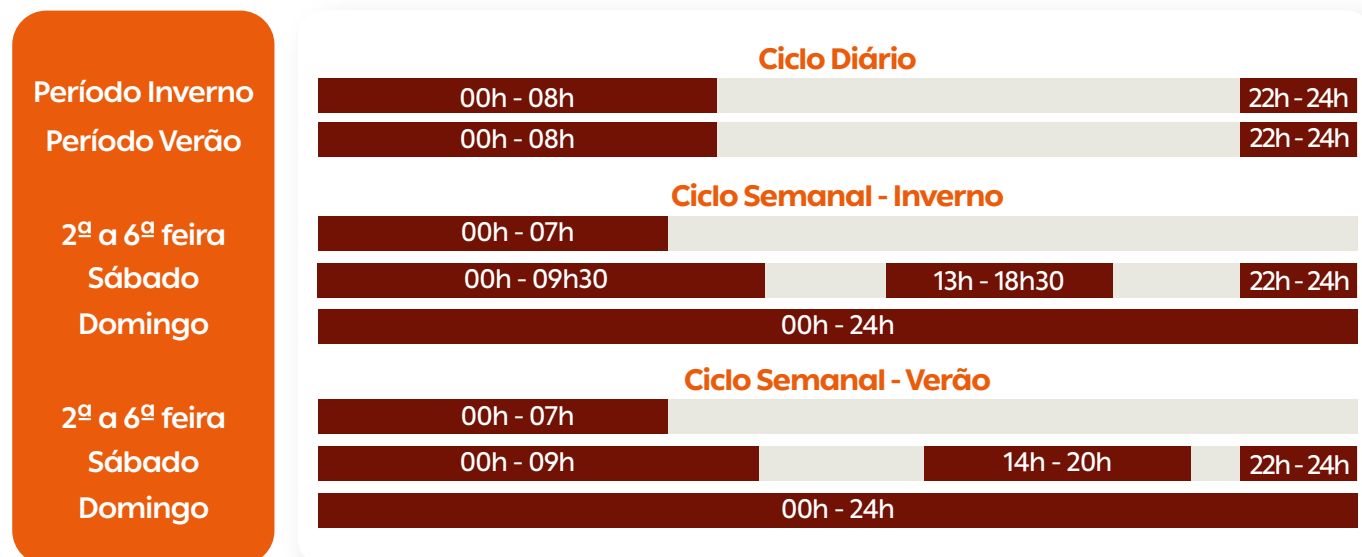
Preços finais em vigor em 2026. Os preços finais incluem as tarifas de acesso às redes em vigor (aprovadas pela ERSE – Entidade Reguladora dos Serviços Energéticos). Acresce IVA à taxa legal em vigor.

SO – Serviço Opcional (360 Casa ou 360 Casa Plus, 360 Saúde)

DD – Débito Direto

PLANO CASA & ESTRADA

TARIFA BI-HORÁRIA (é necessário optar entre o ciclo diário e o ciclo semanal)



● **Vazio** (Preço de energia mais reduzido)

● **Fora do Vazio** (Preço de energia mais elevado)

Nota: Todos os intervalos de tempo não discriminados correspondem às horas fora do vazio (período do dia em que o preço da energia é mais elevado).

PREÇO TERMO VARIÁVEL (€/KWh)

1 energia - sem DD (4%) | sem DD + 1 SO (6%) | sem DD + 2 SO (8%) | com DD (6%) | com DD + 1 SO (8%) | com DD + 2 SO (10%)
 2 energias - sem DD (6%) | sem DD + 1 SO (8%) | sem DD + 2 SO (10%) | com DD (8%) | com DD + 1 SO (10%) | com DD + 2 SO (12%)

gás natural		Preço Base	(2%)	(4%)	(6%)	(8%)	(10%)	(12%)
Escalação de consumo (m³/ano)	1º escalão (0 - 220)	0,0991	0,0971	0,0951	0,0931	0,0912	0,0892	0,0872
	2º escalão (221 - 500)	0,1000	0,0980	0,0960	0,0940	0,0920	0,0900	0,0880
	3º escalão (501 - 1.000)	0,0988	0,0968	0,0948	0,0929	0,0909	0,0889	0,0869
	4º escalão (1.001 - 10.000)	0,0972	0,0952	0,0933	0,0913	0,0894	0,0874	0,0855

SO - Serviço Opcional (360 Casa ou 360 Casa Plus, 360 Saúde)

DD - Débito Direto

PLANO CASA & ESTRADA

PREÇO TERMO FIXO (€/DIA)

1 energia – sem DD (4%) | sem DD + 1 SO (6%) | sem DD + 2 SO (8%) | com DD (6%) | com DD + 1 SO (8%) | com DD + 2 SO (10%)
 2 energias – sem DD (6%) | sem DD + 1 SO (8%) | sem DD + 2 SO (10%) | com DD (8%) | com DD + 1 SO (10%) | com DD + 2 SO (12%)

gás natural		Preço Base	(2%)	(4%)	(6%)	(8%)	(10%)	(12%)
Escalação de consumo (m³/ano)	1º escalão (0 - 220)	0,0937	0,0918	0,0899	0,0880	0,0862	0,0843	0,0824
	2º escalão (221 - 500)	0,1648	0,1615	0,1582	0,1550	0,1517	0,1484	0,1451
	3º escalão (501 - 1.000)	0,2379	0,2332	0,2284	0,2237	0,2189	0,2141	0,2094
	4º escalão (1.001 - 10.000)	0,3736	0,3661	0,3586	0,3512	0,3437	0,3362	0,3288

Preços finais em vigor (incluem as tarifas de acesso às redes em vigor aprovadas pela ERSE – Entidade Reguladora dos Serviços Energéticos). Acresce IVA à taxa legal em vigor.

O termo fixo e o termo variável aplicados ao Gás natural e à eletricidade, podem ser revistos trimestralmente durante o ano, com base no Índice de Preços no Consumidor, sem habitação, divulgado pelo Instituto Nacional de Estatística e nas variações das cotações internacionais que condicionam respetivamente os preços de referência para a aquisição de gás natural e eletricidade na Península Ibérica (MIBGÁS, TTF e Brent; OMIE e OMIP). Informação sobre os indexantes disponível em casa.galp.pt.

Quaisquer alterações que impliquem um aumento do preço de energia, ser-lhe-ão antecipadamente comunicadas, podendo, se assim o entender, cancelar o seu contrato sem quaisquer penalizações. As variações que resultam das alterações às tarifas de acesso às redes determinadas pela ERSE, ser-lhe-ão comunicadas na fatura emitida após a referida atualização. O preço final resulta da aplicação dos valores acima indicados aos seus consumos, deduzidos dos benefícios aplicáveis em função do plano de descontos contratado, e acrescido de IVA à taxa legal em vigor, de impostos especiais sobre o consumo e de quaisquer outros impostos, taxas, encargos ou contribuições previstas na lei no momento da emissão da fatura.

SO – Serviço Opcional (360 Casa ou 360 Casa Plus, 360 Saúde)

DD – Débito Direto